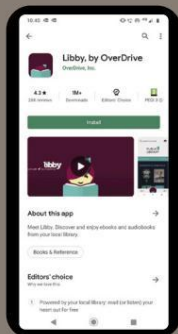


ΨΗΦΙΑΚΗ ΒΙΒΛΙΟΘΗΚΗ: ΟΔΗΓΟΣ ΡΥΘΜΙΣΗΣ ΒΗΜΑ ΠΡΟΣ ΒΗΜΑ

1 Εγκαταστήστε την εφαρμογή Libby

Εγκαταστήστε την εφαρμογή Libby από το κατάστημα εφαρμογών σας



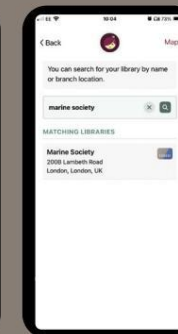
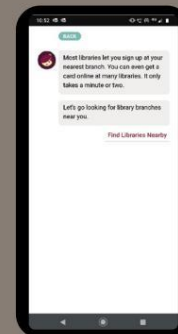
2 Ανοίξτε την εφαρμογή

Ανοίξτε την εφαρμογή και πατήστε «Ναι, έχω κάρτα βιβλιοθήκης» για να αναζητήσετε τη βιβλιοθήκη



3 Βρείτε τη βιβλιοθήκη

Αναζητήστε τη βιβλιοθήκη Προσθέστε μια βιβλιοθήκη πληκτρολογώντας «Marine Society» στη γραμμή αναζήτησης Επιβεβαιώστε τη βιβλιοθήκη κάνοντας ξανά κλικ πάνω της, η διεύθυνση θα πρέπει να είναι Λονδίνο



4 Εγγραφείτε / Συνδεθείτε

Κάντε κλικ στο «Σύνδεση με την κάρτα μου»

5 Επαλήθευση

Εισαγάγετε τον αριθμό της κάρτας σας και πατήστε «Επόμενο».

6 Εισαγάγετε τα στοιχεία σας

Εισαγάγετε το PIN σας

7 Επιβεβαιώστε την κάρτα βιβλιοθήκης σας

Κάντε κλικ στο «Σύνδεση»

8 Αποδεχτείτε το δικό σας κάρτα βιβλιοθήκης

Κάντε κλικ στο «Επόμενο».

9 Δανειστείτε βιβλία

Τώρα μπορείτε να δανειστείτε βιβλία. Αναζητήστε και απολαύστε!

