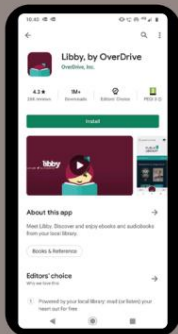


BIBLIOTECA DIGITAL: SEU GUIA PASSO A PASSO PARA CONFIGURAÇÃO

1 Instale o aplicativo Libby

Instalar o Aplicativo Libby na sua loja de aplicativos.



2 Abra o aplicativo

Abra o aplicativo e clique em "Not Yet" para procurar a biblioteca



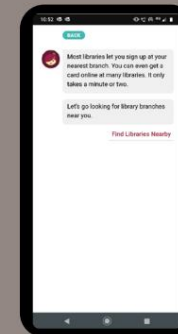
3 Encontre a biblioteca

Encontre bibliotecas próximas

Clique em 'No, I will Search for a Library'

Adicione uma biblioteca digitando 'Marine Society' na barra de pesquisa

Confirme a biblioteca clicando nela novamente; o endereço da biblioteca deve ser Londres



4 Cadastre-se

Clique em 'Use My Phone Number'

Digite seu número de celular e você receberá um código de segurança.



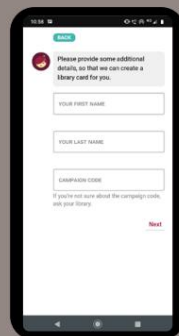
5 Verificação

Digite seu código de segurança.



6 Insira suas informações

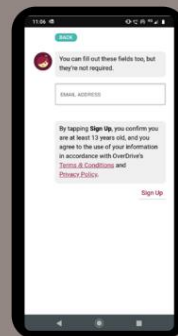
Insira suas informações conforme solicitado. Você precisará do seu nome e do código da campanha fornecido pelo seu porto. (MNWBSum26)



7 Confirme seu cartão da biblioteca

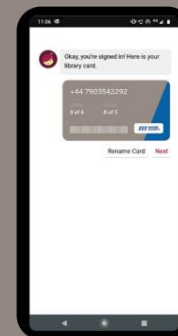
Não é necessário inserir seu endereço de e-mail.

Clique em 'Sign Up' se você concorda com os Termos e Condições e a Política de Privacidade.



8 Receba seu cartão da biblioteca

Clique em 'Next'



9 Você agora está pronto

Agora você está pronto para emprestar livros.

Pesquise e aproveite!

