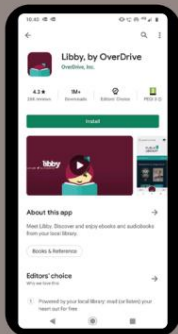


BIBLIOTECA DIGITAL: SEU GUIA PASSO A PASSO PARA CONFIGURAÇÃO

1 Instale a app Libby

Instale a aplicação Libby a partir da sua loja de aplicações.



2 Abra o aplicação

Abra a app e clique em "Not Yet" para procurar a biblioteca



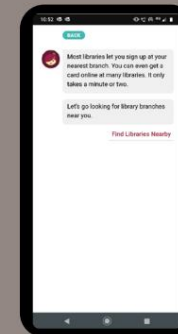
3 Encontre a biblioteca

Encontre bibliotecas próximas

Clique em 'No, I will Search for a Library'

Adicione uma biblioteca escrevendo 'Marine Society' na barra de pesquisa.

Confirme a biblioteca clicando novamente; o endereço da biblioteca deve ser Londres



4 Registrar-se

Clique em 'Use My Phone Number'



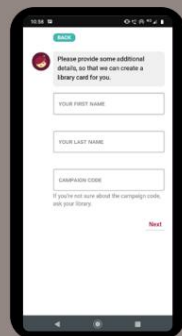
5 Verificação

Introduza o seu código de segurança.



6 Introduza as suas credenciais

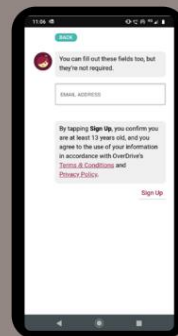
Introduza as suas informações conforme solicitado. Vai precisar do seu nome e do código da campanha fornecido pelo seu porto. PIN (MNWBAut26)



7 Confirme o seu cartão da biblioteca

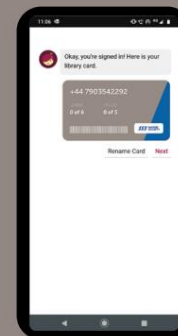
Não é necessário introduzir o seu endereço de e-mail.

Clique em 'Sign Up' se concordar com os Termos e Condições e a Política de Privacidade.



8 Receba o seu cartão da biblioteca

Clique em 'Next'



9 Empréstimo de livros

Agora está pronto para emprestar livros.

Pesquise e desfrute!

