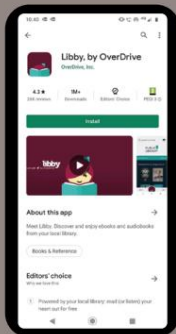


ЦИФРОВАЯ БИБЛИОТЕКА: ПОШАГОВОЕ РУКОВОДСТВО ПО УСТАНОВКЕ

1 Установите приложение Libby

Установите приложение Libby

Установите приложение Libby из вашего магазина приложений



2 Откройте приложение

Откройте приложение и нажмите «Not Yet», чтобы найти библиотеку.



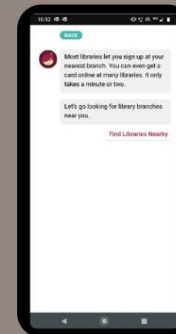
3 Найдите библиотеку

Найдите ближайшие библиотеки

Нажмите «No, I will Search for a Library»

Добавьте библиотеку, введя «Marine Society» в строке поиска

Подтвердите библиотеку, снова нажав на неё; адрес должен быть Лондон.



4 Регистрация

Нажмите «Use My Phone Number»

Введите ваш номер телефона, и вы получите код подтверждения



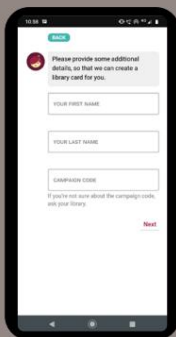
5 Подтверждение

Введите полученный код подтверждения



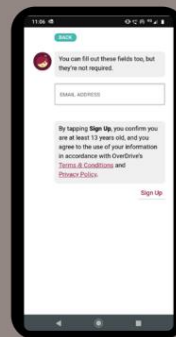
6 Введите свои данные

Введите ваши данные по инструкции. Вам понадобятся ваше имя и код компании, предоставленный вашим портом. (MNWBAut26)



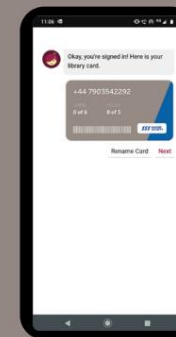
7 Подтвердите библиотечную карту

Нажмите «Sign Up», если вы согласны с Правилами Пользования и Политикой Конфиденциальности



8 Получите свой читательский билет

Нажмите «Далее».



9 Скачивайте книги

Теперь вы можете скачивать книги

Выбирайте книги и наслаждайтесь чтением!

