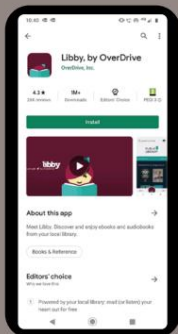


數位圖書館：逐步設定指南

1 安裝 Libby 應用程式

從應用程式商店安裝 Libby 應用程式



2 開啟應用程式

開啟應用程式並點擊 “Not Yet” 以搜尋圖書館



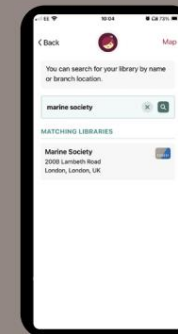
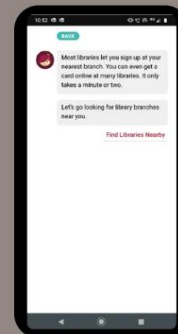
3 尋找圖書館

尋找附近的圖書館

點擊 “Search” (搜尋)

在搜尋欄中輸入 “Marine Society” 以新增圖書館

再次點擊以確認圖書館，圖書館地址應為倫敦

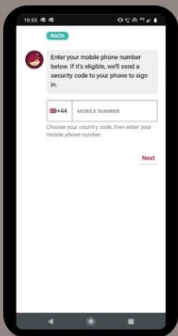


4 登入

點擊 “I Would Like A Card” (我要一張卡)

點擊 “Use My Phone Number” (使用我的電話號碼)

輸入您的手機號碼，您將會收到一組驗證碼



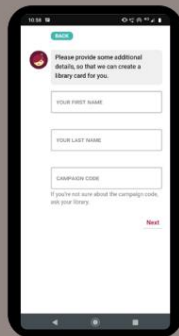
5 驗證

輸入您的驗證碼



6 輸入您的登入資料

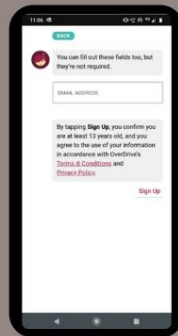
依提示輸入您的資料。您需要提供姓名以及活動代碼。(MNWBAut26)



7 確認您的圖書卡

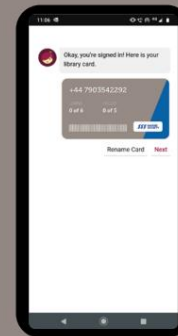
無需輸入您的電子郵件地址。

如果您同意條款與條件及隱私政策，請點擊 “Sign Up” (註冊)。



8 取得您的圖書卡

點擊 “Next” (下一步)



9 借閱圖書

您現在已準備就緒

您現在可以開始借閱書籍。

搜尋並享受閱讀！

由...資助

