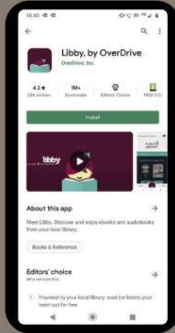


# DIGITALE BIBLIOTHEK: SCHRITT-FÜR-SCHRITT-ANLEITUNG ZUR EINRICHTUNG

## 1 Installieren Sie die Libby-App

Installieren Sie die Libby-App aus Ihrem App Store



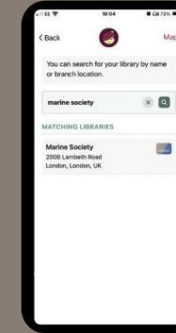
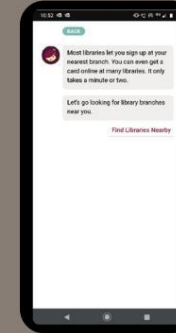
## 2 Öffnen Sie die App

Öffnen Sie die App und tippen Sie auf, um nach der Bibliothek zu suchen



## 3 Finden Sie die Bibliothek

Suchen Sie nach der Bibliothek  
Fügen Sie eine Bibliothek hinzu, indem Sie „Marine Society“ in die Suchleiste eingeben  
Bestätigen Sie die Bibliothek, indem Sie erneut darauf klicken; die Adresse sollte London sein



## 4 Registrieren / Anmelden

Klicken Sie auf "Sign In with my Card"

## 5 Verifizierung

Geben Sie Ihre Kartennummer ein und klicken Sie auf "Next"

## 6 Geben Sie Ihre Zugangsdaten ein

Geben Sie Ihre PIN ein

## 7 Bestätigen Sie Ihre Bibliothekskarte

Klicken Sie auf "Sign In"

## 8 Erhalten Sie Ihre Bibliothekskarte

Klicken Sie auf "Next"

## 9 Bücher ausleihen

Sie können jetzt Bücher ausleihen.

Suchen Sie nach Büchern. Viel Spaß beim Lesen!

